











Ergebnis der EU-Wahl in der Kommune Apenrade

Wahllokal	Zahl der Wahlberechtigten																					
	2014	2019	2014	2019	2014	2019	2014	2019	2014	2019	2014	2019	2014	2019	2014	2019	2014	2019	2014	2019	2014	2019
Haberslund	650	631	48	80	8	14	28	15	12	20	3	18	24	15	130	116	90	120	-	14	-	5
Hellewatt	652	650	54	83	8	18	24	14	23	20	4	9	18	14	101	68	104	162	-	8	-	4
Rothenkrug	5.156	5.220	472	761	96	182	195	130	113	174	52	87	130	113	934	666	680	968	-	71	-	41
Loit	3.344	3.371	367	472	89	135	139	103	148	207	47	77	111	54	618	362	478	702	-	78	-	45
Jordkirch	1.460	1.418	145	206	22	44	53	23	21	43	8	19	35	28	333	250	238	235	-	29	-	7
Rapstedt	667	666	37	56	9	18	27	13	11	21	9	28	14	12	131	77	105	155	-	6	-	3
Bollersleben	1.714	1.632	103	166	20	48	53	33	24	50	9	33	46	31	298	205	275	314	-	26	-	10
Enstedt	1.720	1.707	161	232	41	113	104	72	61	84	33	25	56	28	317	190	246	342	-	39	-	17
Feldstedt	1.639	1.610	129	196	20	53	65	52	33	59	13	30	63	42	320	223	224	316	-	14	-	17
Warnitz	940	909	75	137	23	34	37	19	20	49	11	12	27	25	171	101	145	190	-	11	-	11
Bülderup	1.914	1.853	94	159	19	55	96	47	31	55	23	60	42	30	374	208	244	365	-	24	-	18
Tingleff	2.589	2.531	217	300	42	92	112	46	41	87	30	65	67	41	392	281	329	431	-	43	-	16
Klipleff	1.688	1.653	116	207	25	53	74	32	44	64	11	33	35	28	301	212	227	326	-	28	-	14
Krusau	3.113	2.976	229	309	41	123	153	129	70	119	42	78	72	65	572	380	423	603	-	36	-	34
Pattburg	3.732	3.597	309	438	45	140	138	85	84	118	44	51	106	95	762	479	408	637	-	55	-	27
Apenrade Mitte	7.079	7.222	634	990	222	431	344	238	314	425	90	152	253	137	1.132	663	691	1.083	-	198	-	105
Apenrade Süd	3.043	2.993	342	519	62	113	116	80	109	178	27	41	120	74	523	320	326	450	-	73	-	36
Apenrade Nord	1.956	2.126	225	337	34	117	90	58	83	121	20	39	64	54	318	212	162	255	-	67	-	33
Apenrade insg.*	43.056	42.821	3.757	5.648	826	1.783	1.848	1.189	1.242	1.894	476	857	1.283	886	7.727	5.013	7.727	7.654	-	820	-	443
Ergebnisse in %	53,5	62,3	16,7	21,6	3,7	6,8	8,2	4,5	5,5	7,2	2,1	3,3	5,7	3,4	34,4	19,1	23,7	29,2	-	3,1	-	1,7

A = Sozialdemokraten, B = Radikale Venstre, C = Konservative Volkspartei, SF = Sozialistische Volkspartei, I = Liberale Allianz, N = Volksbewegung gegen die EU, DF = Dänische Volkspartei, V = Venstre, Ø = Einheitsliste, Å = Alternative